







COMBO Modules

|                  |  |
|------------------|--|
| Código artículo  | 86.D108.0433.02  |
| Tipo de producto | Indoor   |
| Categoría        | Downlights   |
| Familia          | COMBO  |
| Subfamilia       | COMBO Modules  |
| Pictograms       | <div><div></div><div>220<br/>240 V</div><div></div><div>CRI<br/>90</div><div></div><div>Driver<br/>INCL.</div><div>On<br/>Off</div><div></div><div>IP<br/>20</div><div>50000h<br/>L80B10</div></div> |

Esquema



|                              |                |
|------------------------------|----------------|
| Producto                     |                |
| Potencia real (W)            | 9              |
| Flujo luminoso real (lm)     | 800            |
| Eficacia luminosa (lm/W)     | 88.89          |
| Ángulo de apertura           | 38             |
| Life time (h)                | 50000 h L80B10 |
| IP                           | 20             |
| Equipo                       | DALI           |
| Temperatura de color (K)     | 4000           |
| Consistencia de color (SDCM) | SDCM<3         |
| CRI                          | 90             |